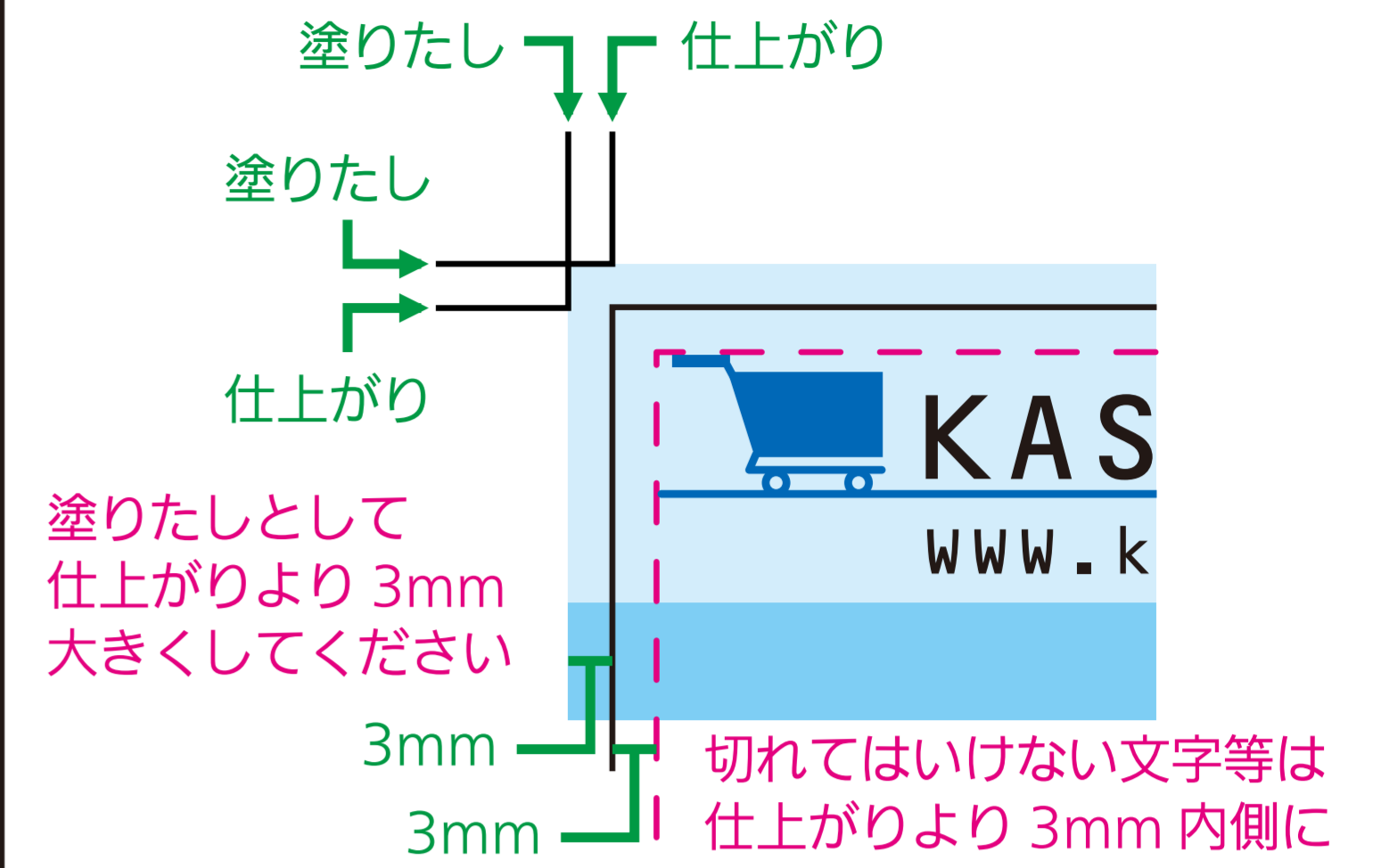


天

仕上がりサイズ W515×H728

## 塗りたいと仕上がりについて ※図1



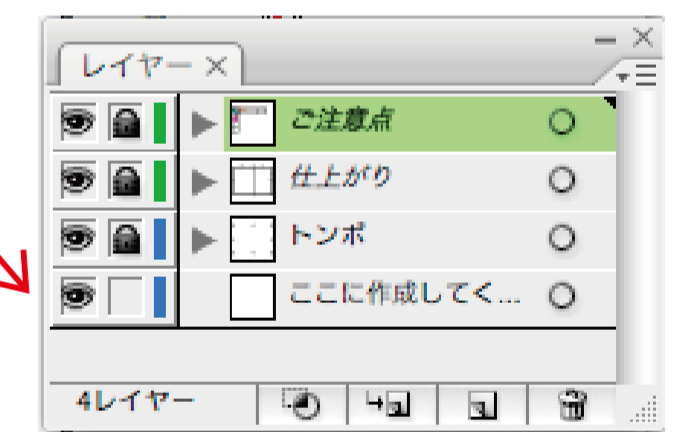
## 配置画像について

- ・画像は必ずCMYKモードもしくはグレースケールで作成してください。
- ・適正サイズは原寸サイズで350dpiです。これ以上解像度をあげても印刷の仕上がりは変わりません。

## 必ず確認してください

### 作成時のご注意点

- ・テンプレートを開き「別名保存」で、お客様のお使いのバージョンに保存し直してください。入稿の際は、PDF/X-4形式もしくはEPS形式で保存して入稿してください。
- ・レイヤーの「ご注意点」「仕上がり」「トンボ」は変更禁止です。「ここに作成してください」レイヤーに作成してください。



- ・仕上がり部分まで絵柄がある場合は、仕上がりより外側に3mm塗りたいをつけてください。 ※図1参照
- ・文字には必ずアウトラインをかけてください。（フォント検索でフォントが表示されない状態）
- ・線の太さは0.2pt以上にしてください。
- ・ヘアライン（塗のみの罫線）は印刷されません。必ず線設定をつけてください。
- ・プロセスで印刷の場合は、特色設定のない状態で入稿してください。
- ・切れてはいけない文字等は仕上がりより3mm内側に入れてください。 ※図1参照
- ・K100%のみのデータにオーバープリントが適用されます。適用したくない場合はK100%+C1%など他の色を1%設定してください。
- ・オーバープリント設定に関しては、お客様がモニターでご覧になっている状態を保証できませんので、ブラックのみに適用してください。（全てのオブジェクトを選択し、オーバープリントを解除する。）
- ・パターン機能を使用した場合、必ず「分割・拡張」の処理を行ってからご入稿下さい。分割・拡張処理を行わないと、パターン柄の位置がズレる可能性があります。

このポスターは木材パルプを使用せず、石(石灰石)を主原料としたストーン紙を使用しております。森林資源・水資源保護、CO2地球温暖化対策に貢献できます。

地

ストーンペーパーであることをPRするのに、この文言を入れておくことをおすすめいたします。

左

右

天



左

右

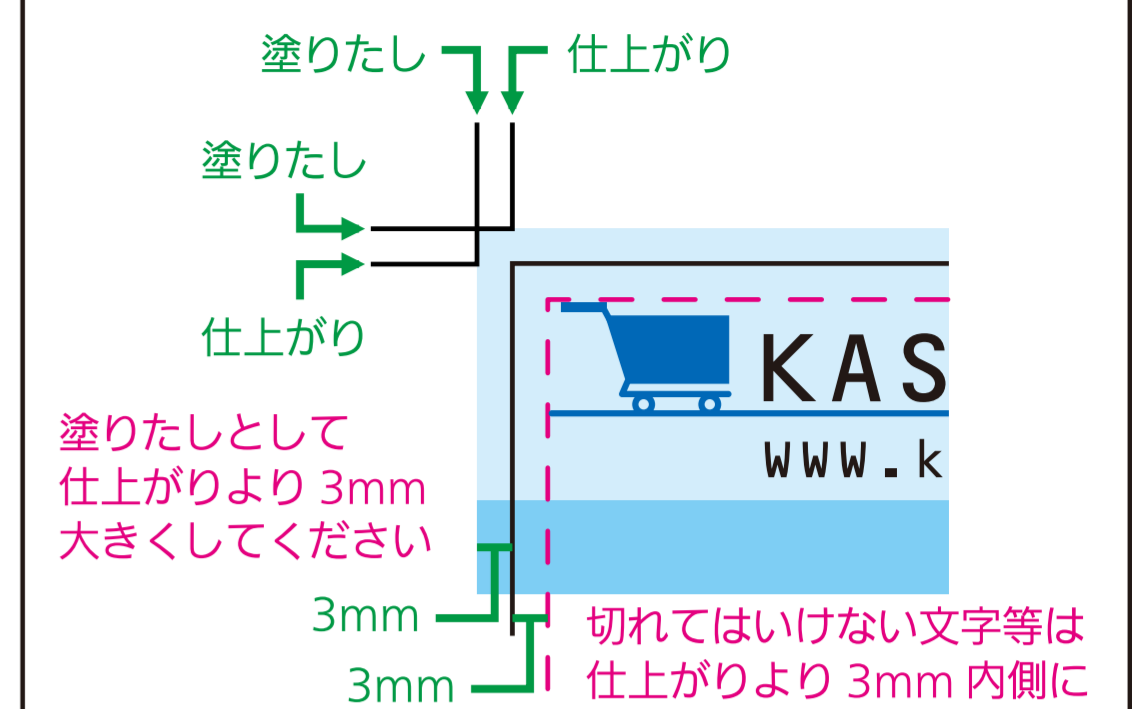
このポスターは木材パルプを使用せず、石(石灰石)を主原料としたストーン紙を使用しております。森林資源・水資源保護、CO2地球温暖化対策に貢献できます。

地

ストーンペーパーであることをPRするのに、この文言を入れておくことをおすすめいたします。

### 仕上がりサイズ W728×H515

#### 塗りたしと仕上がりについて ※図1



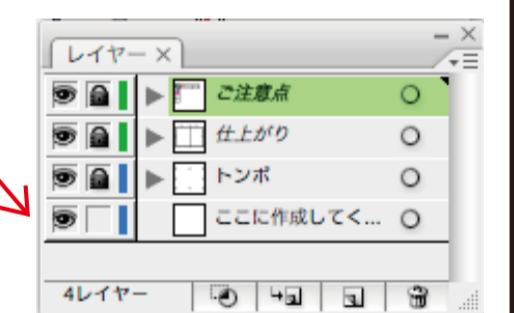
#### 配置画像について

- ・画像は必ずCMYKモードもしくはグレースケールで作成してください。
- ・適正サイズは原寸サイズで350dpiです。これ以上解像度をあげても印刷の仕上がりは変わりません。

### 必ず確認してください

#### 作成時のご注意点

- ・テンプレートを開き「別名保存」で、お客様のお使いのバージョンに保存し直してください。入稿の際は、PDF/X-4形式もしくはEPS形式で保存して入稿してください。
- ・レイヤーの「ご注意点」「仕上がり」「トンボ」は変更禁止です。「ここに作成してください」レイヤーに作成してください。



- ・仕上がり部分まで絵柄がある場合は、仕上がりより外側に3mm塗りたしをつけてください。 ※図1参照
- ・文字には必ずアウトラインをかけてください。(フォント検索でフォントが表示されない状態)
- ・線の太さは0.2pt以上にしてください。
- ・ヘアライン(塗りのみ)は印刷されません。必ず線設定をつけてください。
- ・プロセスで印刷の場合は、特色設定のない状態で入稿してください。
- ・切れてはいけない文字等は仕上がりより3mm内側に入れてください。 ※図1参照
- ・K100%のみのデータにオーバープリントが適用されます。適用したくない場合はK100%+C1%など他の色を1%設定してください。
- ・オーバープリント設定に関しては、お客様がモニターでご覧になっている状態を保証できませんので、ブラックのみに適用してください。(全てのオブジェクトを選択し、オーバープリントを解除する。)
- ・パターン機能を使用した場合、必ず「分割・拡張」の処理を行ってからご入稿下さい。分割・拡張処理を行わないと、パターン柄の位置がズれる可能性があります。